

INSTITUT TRADITIONNEL  
D'ENSEIGNEMENT DU QI GONG




PARIS - REIMS - BRUXELLES

氣功

Apprendre - Enseigner

Le Qi Gong



École de Qi Gong Traditionnel

(Depuis 1994)

Membre de l'union PRO QI GONG

Former, incarner  
et transmettre  
l'art du Qi Gong !



*Les droits de propriété intellectuelle afférents à ce programme de formation appartiennent à BRUNO ROGISSART.  
Toute utilisation, reproduction, diffusion, commercialisation, modification de toute ou partie de ce programme, sans l'autorisation de  
BRUNO ROGISSART est prohibée et pourra entraîner des actions et poursuites judiciaires telles que notamment prévues par le code de  
la propriété intellectuelle et/ou le code civil.*



# Apprendre & Enseigner Le Qi Gong

## L'art chinois ancestral de santé



### *Bienvenue à l'ITEQG*

*Le Qi Gong, art énergétique chinois ancestral, constitue une véritable  
voie d'accomplissement personnel*

S'engager dans une formation aujourd'hui, c'est choisir un double chemin :

- un parcours d'évolution personnelle, profond et enrichissant
- un projet professionnel, menant à l'enseignement du Qi Gong

Ancré dans les principes de la médecine traditionnelle chinoise, le Qi Gong est bien plus qu'une pratique : c'est un art énergétique complet, aux applications concrètes et profondément transformatrices. Notre formation met en lumière cette spécificité, en alliant compréhension théorique et expérience pratique.

Au fil du parcours, les étudiants développent une vision claire des grandes lois énergétiques qui régissent le vivant, tout en intégrant des outils pratiques puissants pour cultiver, équilibrer et restaurer l'énergie.

À l'issue de la formation, ils disposent des compétences nécessaires pour transmettre le Qi Gong avec justesse, que ce soit dans le cadre de cours collectifs ou d'un accompagnement personnalisé.

Notre école vous accompagne pas à pas dans cette transformation, jusqu'à l'obtention du diplôme de professeur.

*Rejoignez un parcours unique de formation en Qi Gong traditionnel, exigeant et profondément enrichissant, au service de l'équilibre, de la compréhension et de la transmission*

**Adressez toute correspondance pour la FRANCE et la BELGIQUE à :**

**ITEQG -7, rue du bochet bas 08500 LES MAZURES - FRANCE**

**☎ (33) 03.10.43.17.44**

**[www.iteqg.com](http://www.iteqg.com)   [contact@iteqg.com](mailto:contact@iteqg.com)**

Les droits de propriété intellectuelle afférents à ce programme de formation appartiennent à BRUNO ROGISSART.  
Toute utilisation, reproduction, diffusion, commercialisation, modification de toute ou partie de ce programme, sans l'autorisation de BRUNO ROGISSART est prohibée et pourra entraîner des actions et poursuites judiciaires telles que notamment prévues par le code de la propriété intellectuelle et/ou le code civil.

# Le QI GONG

*Un art énergétique plurimillénaire !*

Issu de la tradition chinoise, le Qi Gong s'est développé au fil des siècles à la croisée des courants taoïstes, bouddhistes et médicaux.

Il constitue aujourd'hui l'un des piliers de la médecine traditionnelle chinoise.

Sa pratique associe :

- le travail du corps (postures, mouvements)
- la respiration
- la concentration et la méditation

L'objectif est de favoriser une circulation harmonieuse de l'énergie (Qi), pour préserver la santé et l'équilibre global de l'être.

## *Les 3 piliers de la pratique (San Tiao)*

La pratique du Qi Gong repose sur trois ajustements fondamentaux :

### *1. Le corps - "Tiao Shen"*

Développer la conscience corporelle, la souplesse et la vitalité

### *2. La respiration - "Tiao Xi"*

Réguler et approfondir le souffle

### *3. L'esprit - "Tiao Xin"*

Apaiser le mental, développer l'attention et la sérénité

L'harmonisation progressive de ces trois niveaux permet une meilleure maîtrise de l'énergie.

## Nos Centres de Formation

### **PARIS 11ème**

**Rue Pétion**

**75011 PARIS**

*à 250 mètres à pied Du métro Voltaire*

### **BRUXELLES**

**Maison Notre Dame du Chant d'Oiseau  
rue des Franciscaïns 3a,  
Woluwe Saint Pierre**

*Où vous pouvez être hébergés sur place  
en pension complète chaque WE  
et sur la session de juillet*

### **REIMS**

**Cis de champagne Ardennes  
21 Chaussée Bocquaine, 51100 REIMS.**

*Où vous pouvez être hébergés sur place en pension complète  
De Reims Gare Centrale, tramways Ligne A et B : arrêt Comédie (à 5 arrêts)  
De Champagne-Ardenne TGV, tramway ligne B : arrêt Comédie  
De Gare Franchet d'Esperey, tramways Ligne A et B : arrêt Comédie (à 2 arrêts).*

**Pour chaque séminaire suivi en présentiel sur les centres de PARIS, REIMS et BRUXELLES  
Il est proposé le suivi de 2 cours de révisions techniques en distanciel sur zoom (facultatif)**

### **Important !**

#### **Une fois inscrit à l'ITEQG**

**Il vous est possible de suivre librement nos séminaires**

**À PARIS – REIMS et/ou à BRUXELLES en respectant toutefois la progression pédagogique  
(Reportez-vous au programme détaillé des séminaires)**

**Les programmes des centres de formation de Paris, Reims et Bruxelles étant concomitants,  
il vous est toujours possible en cours d'année de modifier le lieu de votre séminaire en  
fonction des places disponibles.**

**Le séminaire d'été en France ou en Belgique**

**Tous les séminaires suivis en FRANCE ou en Belgique vous permettent  
de cumuler vos Unités de Stages Capitalisables (USC)**

**En votre qualité d'étudiant à l'ITEQG vous disposez dès votre inscription d'un espace  
personnel où vous y retrouver vos supports de cours, des vidéos, vos attestations de  
stages, vos évaluations etc....**

# Un cursus structuré et évolutif

## Notre Cursus de Formation « Apprendre et Enseigner le QI GONG » Peut s'adapter aux projets, rythmes et disponibilités de chacun !

### **Il est accessible selon 2 voies d'accès :**

1. En cursus individualisé « diplômant »  
Par Unités de Stages Capitalisables  
Sanctionné à terme par **le diplôme de professorat de QI GONG**  
(Soumis aux évaluations techniques et pédagogiques)

2. Cursus séminaires de QI GONG en « auditeur libre »  
Dans le cadre d'une pratique de développement personnel  
(Non soumis aux évaluations techniques et pédagogiques).

### **Il se déroule sur 2 cycles :**

#### Cycle 1 sur 2 ans.

Ce cycle vous permettra d'acquérir un niveau de compétences techniques solide au travers de l'apprentissage et du perfectionnement des fondamentaux et des séries de QI GONG de 1<sup>er</sup> niveau que vous posséderez (*Reportez-vous au programme technique de l'école*)

Il vous positionnera au niveau d'instructeur en QI GONG et vous pourrez débiter dans de bonnes conditions l'encadrement de cours de QI GONG en bénéficiant d'une supervision par l'équipe pédagogique et le directeur de l'école.

☞ Ce cycle initial est accessible aux personnes débutantes, déjà sensibilisées à la pratique du QI GONG par une pratique en club ou dans le cadre de stages notamment.

#### Cycle 2 sur 1 année supplémentaire.

Ce cycle constitue un niveau de formation de type « maîtrise » qui vous permettra d'une part de perfectionner et d'approfondir votre parcours de cycle 1, d'apprendre les séries de QI GONG de niveaux 2 et 3 que vous posséderez. (*Reportez-vous au programme technique de l'école*)

Cette 3<sup>ème</sup> année de formation est assortie d'une formation pédagogique appliquée. Il vous positionnera au niveau de professeur de QI GONG. Les étudiants de 3<sup>ème</sup> année bénéficient d'un accompagnement tutoral pour la réalisation de leur mémoire de fin d'études et la préparation de leur épreuve pédagogique.

☞ Ce cycle de niveau 2 est accessible aux étudiants ayant suivi le cycle 1 de formation à l'ITEQG.

*Le programme de notre formation en QI GONG est dispensé en concomitance à PARIS, REIMS et BRUXELLES. Bien que rattaché initialement à un des 3 centres, vous pouvez composer votre parcours annuel de formation sur les 3 centres. Il en est de même qu'en cas d'empêchement, tout séminaire manqué peut être rattrapé sur un autre centre dans les 12 mois.*

## *Notre cursus de Formation « Apprendre et enseigner le QI GONG »*

*Est sanctionné par 3 niveaux de certifications :*

### **Cycle 1**

🌀 Niveau 1 « fin de 1<sup>ère</sup> année » : Attestation technique de formation initiale à la pratique du QI GONG.

🌀 Niveau 2 « fin de 2<sup>ème</sup> année » : Certificat d'études en QI GONG traditionnel.

### **Cycle 2**

🌀 Niveau 3 « fin de 3<sup>ème</sup> année » : Diplôme de Professorat en QI GONG traditionnel.

## *2 Cursus concomitants à la formation de QI GONG*

*Sont accessibles aux étudiants en QI GONG*

### **Cursus « intervenant spécialisé en QI GONG ».**

Accessible dès la 1<sup>ère</sup> année de formation

Sanctionné par un certificat d'intervenant spécialisé en QI GONG  
En direction de 3 publics

1. Le QI GONG pour séniors
2. Le QI GONG pour personnes à mobilité réduite
3. Le QI GONG pour les enfants

Accessible de manière directe aux enseignants déjà diplômés en QI GONG d'écoles et/ou de fédérations *ou en concomitance directe avec votre cycle de formation initiale en QI GONG au sein de notre école.*

### **Cursus « Arts Corporels du Taiji ».**

Accessible dès la 2<sup>ème</sup> année de formation

Sanctionné par le diplôme d'arts corporels du taiji  
Intégrant 3 disciplines

**Le TAIJZHANG « la paume d taiji »**

**Le TAIJISHAN « l'éventail du taiji »**

**Le TAIJIJIAN « l'épée du taiji »**

*Notre formation initiale en QI GONG prépare et accompagne au diplôme d'enseignant de QI GONG de l'Union PRO QI GONG dont notre école est agréée et autres titres, diplômes ou certifications des fédérations sportives de votre choix.*

Les droits de propriété intellectuelle afférents à ce programme de formation appartiennent à BRUNO ROGISSART.  
Toute utilisation, reproduction, diffusion, commercialisation, modification de toute ou partie de ce programme, sans l'autorisation de BRUNO ROGISSART est prohibée et pourra entraîner des actions et poursuites judiciaires telles que notamment prévues par le code de la propriété intellectuelle et/ou le code civil.

## A qui s'adresse notre enseignement ?

- ☉ A toute personne désireuse d'entreprendre une formation complète à la pratique et à l'enseignement du QI GONG, en qualité « d'auditeur libre » ou avec le projet de devenir enseignant.
  - ☞ Préparation du diplôme de professorat de QI GONG de l'ITEQG
  - ☞ Préparation du diplôme d'enseignant de QI GONG de l'Union PRO QI GONG
- ☉ Aux professionnels : Praticquants d'arts martiaux, éducateurs sportifs, animateurs de gym douce et d'entretien, aux artistes, professionnels des services à la personne...
- ☉ Aux thérapeutes, médecins, kinésithérapeutes, ostéopathes, acupuncteurs, psychothérapeutes...
- ☉ Aux personnes déjà titulaires d'une formation de base en QI GONG et souhaitant acquérir une spécialisation et une certification en vue d'intervenir auprès des enfants, des personnes âgées, des personnes à mobilité réduite.
- ☉ A tous ceux pour qui le bien-être est précieux et à partager...!

**Notre école n'exige pas un niveau d'études minimum ou un diplôme à l'entrée en formation !**

*Elle organise un voyage d'études en chine tous les 3 ans, pour y recevoir l'enseignement de maîtres Taoïstes.*

**Ces voyages n'ont aucun caractère obligatoire pour nos étudiants et ne conditionnent en aucun cas l'obtention de nos certifications et diplômes.**

### ☯ **Les compétences acquises en formation vous permettront d'intervenir en direction de nombreux publics :**

- ☉ Les adultes,
- ☉ Les enfants,
- ☉ Les personnes âgées,
- ☉ Les publics et groupes spécifiques : groupe de patients, personnes à mobilité réduite, salariés d'entreprises, redynamisation professionnelle, sportifs...

*Nos séminaires de spécialisations professionnelles sont accessibles dès votre entrée en formation. Vous avez la possibilité de suivre une spécialisation par année de formation. Ils vous apporteront les compétences pour donner des cours spécifiques aux enfants, aux personnes âgées en EHPAD, aux personnes à mobilité réduite, pour des interventions en entreprise pour la gestion du stress, dans les centres de bien-être et de thalassothérapie...*

### ☯ **Avec ses multiples domaines d'applications, nos formations vous permettront de travailler dans les secteurs suivants :**

- ☉ Le mieux-vivre et le bien-vieillir,
- ☉ La prévention et la santé,
- ☉ Les milieux sportifs & artistiques, les arts martiaux,
- ☉ Les milieux éducatifs,
- ☉ L'intervention en entreprise « gestion du stress »,
- ☉ L'intervention en structure de formation,
- ☉ L'intervention en milieu hospitalier,
- ☉ Les maisons de retraites (EHPAD).



- ☉ Vous disposez déjà d'un parcours initial en QI GONG (cours ou formation antérieurs)
- ☉ Vous voulez renforcer votre bagage technique, acquérir de nouvelles compétences et obtenir des certifications et des diplômes de QI GONG

**N'hésitez pas à nous contacter, nous vous aiderons à finaliser votre projet !**

Les droits de propriété intellectuelle afférents à ce programme de formation appartiennent à BRUNO ROGISSART.  
Toute utilisation, reproduction, diffusion, commercialisation, modification de toute ou partie de ce programme, sans l'autorisation de BRUNO ROGISSART est prohibée et pourra entraîner des actions et poursuites judiciaires telles que notamment prévues par le code de la propriété intellectuelle et/ou le code civil.

## Pourquoi choisir notre école ?

- ② Nous disposons :
  - de plus de 30 années d'expérience dans les domaines de l'enseignement et de la formation de professeurs de QI GONG (*plusieurs centaines d'enseignants formés et en exercice en FRANCE et en BELGIQUE*)
  - d'un encadrement technique et pédagogique de qualité par des enseignants formateurs tous spécialisés et diplômés en QI GONG.
- ② Nous vous garantissons :
  - Un suivi pédagogique individualisé constant et disponible. Un tuteur peut vous être attribué dès le début de la 3<sup>ème</sup> année pour vous accompagner dans la rédaction de votre mémoire et la préparation de votre examen pédagogique de fin de 3<sup>ème</sup> année.
  - Un accompagnement pour le démarrage de votre activité (conseils, orientation, création de votre association ou autre statut, cours de QI GONG, TAIJIZHANG, intervention en structures spécialisées, instructeur de méditation.
- ② **Nos étudiants préparent en concomitance avec notre formation, l'accès aux différents diplômes fédéraux et/ou professionnels :**
  - Notre école étant agréée par l'**Union Pro Qi Gong**, vous pourrez une fois votre parcours de formation validé (Professorat de QI GONG de l'ITEQG - 360 USC) vous présenter au Diplôme d'Enseignant de QI GONG de l'Union Pro Qi Gong.
  - le CQP Activité de Loisirs Sportifs dans le cadre de la Fédération « Sport Pour Tous ».
  - le passage des attestations techniques (ATT) des différents diplômes fédéraux et d'état « D'arts énergétiques chinois ». Notamment, dans le cadre de la FAEMC : le Certificat de moniteur, le Certificat de Qualification Professionnel (CQP), le DEJPES.

**Tous ces diplômes sont accessibles après évaluation de votre niveau technique.**

**Il est donc important dans un premier temps de bien vous former sur le plan technique et pédagogique !**

*De nombreux étudiants formés et diplômés au sein de l'ITEQG ont passé, depuis plusieurs années, avec succès : les diplômes fédéraux CMAEC, les attestations techniques 1, 2 et 3, le DEJEPS (diplôme d'état), le CQP (certificat de qualification professionnelle) "d'arts énergétiques chinois", le CQP activité de loisirs sportifs.*

**Pour la Belgique**, il n'existe pas, à ce jour, de diplôme officiel "spécifique" pour l'enseignement du QI GONG – de nombreux étudiants formés au sein de notre école exercent aujourd'hui en Belgique dans le cadre d'ASBL où en indépendant. L'organisme ADEPS gère l'enseignement sportif pour la Belgique.

- ② C'est aussi l'obtention de certifications complémentaires à votre formation initiale en QI GONG, *vous permettant de réaliser une économie financière considérable !*
  - *le certificat d'instructeur (trice) de TAIJIZHANG*
  - *les modules de formations spécialisés de QI GONG pour Séniors, personnes à mobilité réduite et pour les enfants, sanctionnés par un certificat d'intervenant spécialisé qui vous permettra d'intervenir avec ces publics dans votre association ou dans les institutions spécialisées*
  - *un parcours de médiation dispensé par de nombreux experts.*
- ② A l'issue de votre cursus de formation vous pourrez devenir :
  - ☞ **Membre du réseau des Enseignants de l'ITEQG France - Belgique :**
    - Afin de perfectionner et approfondir vos acquis, en continuant à avoir accès à nos séminaires de week-end et d'été.
    - De participer aux travaux d'échanges et de recherches dans le cadre du dossier annuel de réflexion collective.
    - De bénéficier d'un référencement sur notre site internet et d'avoir accès à notre portail IntraNet – afin de créer votre propre site internet
    - D'être accompagné dans le cadre d'une validation des Acquis de l'Expérience (VAE) - CQP et/ou DEJEPS.
  - ☞ **Membre Enseignant de l'UNION Pro Qi Gong**

**Bruno ROGISSART - Directeur d'enseignement**

**Fondateur de l'I.T.E.Q.G en 1994**

🌀 **30 années d'études et de recherches auprès des plus grands maîtres !**

Bruno ROGISSART a débuté en 1979 son parcours dans les arts martiaux et énergétiques chinois (*le WUSHU*). Après une pratique intensive du KUNG FU SHAOLIN, il s'est progressivement orienté et spécialisé vers les arts martiaux et énergétiques chinois de styles internes (*NEI JIA*).

Depuis 1986, il pratique **le TAICHI CHUAN de l'école YANG traditionnelle**, du style de **YANG SAU CHUNG** (Lignée directe du grand maître **YANG CHENG FU**).

Parallèlement, il a suivi l'enseignement du **TAIJIQUAN style « CHEN »** et du **BAGUA ZHANG** (la boxe des huit trigrammes) auprès de maîtres et de professeurs de SHANGHAI, PEKIN et TAIWAN.



Cette première étape de son parcours dans les arts martiaux l'amène progressivement à s'orienter vers **la médecine traditionnelle chinoise** dans le cadre de deux longs cursus d'études en **acupuncture, massages, moxibustion et pharmacopée**.

Très vite, il se spécialise plus particulièrement dans l'une des branches spécifiques de la médecine traditionnelle chinoise, « **le QI GONG** ».

Son parcours d'études en QI GONG fut principalement axé sur les grands classiques traditionnels : BA DUAN JIN, DAMO YI JIN JING, les 5 animaux, les 6 SONS et il se spécialise très vite dans les méthodes taoïstes et les styles apparentés du Mont WU DANG (école médicale et martiale interne) qu'il reçoit principalement des maîtres **PETER MOY et YANG XIAO KE**.



**Bruno ROGISSART a étudié au cours des 30 dernières années auprès de Maîtres et de professeurs réputés :**

**QI GONG et BA GUA ZHANG :** PETER MOY (Chicago), HOANG QUOC TOAN (Hanoi), YANG XIAOKE (Shanghai), Maître HUYNH (France), YANG JWINMING (Boston), LUODE-XIU (Taiwan), XIAOYAO (Monts WEIBAOSHAN), WANG (Monts WEIBAOSHAN) ; YUAN XIUGANG (Monts WUDANG)...


**TAICHI CHUAN traditionnel style YANG SAU CHUNG :** CHU KING HUNG (LONDRES), CHU GIN SOON (Boston), JOHN DING (Londres), YANG MALEE (Hong Kong) ;

**TAIJIQUAN style CHEN :** CHEN XIANG (Pékin), FENG XIU QIANG (Pékin), KRISTANTO CHEN (Pays bas).

Aujourd'hui, il poursuit toujours avec autant de passion sa recherche en continuant à se former en Chine et à y recevoir l'enseignement de maîtres et professeurs réputés. Il enseigne le QI GONG et les arts martiaux chinois depuis plus de 25 ans et a déjà formé de nombreux professeurs de QI GONG et d'arts martiaux chinois internes à travers **la France, la Belgique, les Pays Bas et la Suisse.**

### **Il est par ailleurs :**

- Ⓢ Titulaire du diplôme d'état (DEJEPS) - d'Arts Energétiques Chinois - QI GONG
- Ⓢ Titulaire du 6<sup>ème</sup> DUAN en QI GONG - NEI GONG (CSDGE)
- Ⓢ Titulaire du diplôme d'enseignant de QI GONG de la FEQGAE
- Ⓢ Titulaire du Brevet de Professeur d'Arts Martiaux Chinois Internes (BPAMCI) Option TAICHI CHUAN
- Ⓢ Professeur de KUNG FU SHAOLIN – diplômé d'état - 3<sup>ème</sup> DUAN
- Ⓢ Titulaire du diplôme d'état DEJEPS "arts martiaux et affinitaires"
- Ⓢ Diplômé en Thérapie Manuelle Analytique
- Ⓢ Titulaire du Diplôme National d'Acupuncteur Traditionnel (DNAT)
- Ⓢ Titulaire du Diplôme National Supérieur de Médecine Acupuncturale (CSNAT)
- Ⓢ Auteur de plusieurs ouvrages sur le QI GONG, le TAICHI CHUAN, le TAIJIZHANG et d'une collection de DVD pédagogiques sur le QI GONG, le TAIJIQUAN et le DA CHENG QUAN



## *L'équipe des formateurs à l'ITEQG :*

### **Patrice PUJOL**

*Professeur de QI GONG et de TAIJIZHANG  
Diplômé d'état 2<sup>ème</sup> degré*




### **Valérie VERAN**

*Professeure de QI GONG et de chant  
Praticienne en médecine traditionnelle chinoise*




### **Jérôme DUCHATELET**

*Masseur kinésithérapeute  
Diplômé en médecine traditionnelle chinoise  
Professeur de QI GONG et TAIJIZHANG*



### **Thierry SOBRECASES**

*Professeur de QI GONG et de TAIJIQUAN  
Titulaire du DEJEPS arts énergétiques chinois  
Spécialiste du QI GONG à l'hôpital*




### **Giuseppe FERRARO**

*Professeur de QI GONG et de TAIJIQUAN*



### **Claude-José CIR**

*Professeur de QI GONG  
et de TAIJIQUAN*



### **Patricia HECQ**

*Professeure de QI GONG et de TAIJIQUAN*

## *Découvrez nos formules de formation accessibles et adaptées pour tous !*

☞ **Plusieurs formules** d'enseignement vous sont proposées au sein de notre école, vous permettant d'organiser en fonction de vos souhaits et disponibilités votre parcours de formation, selon un rythme et des critères individualisés :

**1. Dans le cadre d'un cursus professionnel « diplômant »  
En parcours individualisé par « Unités de Stages Capitalisables »  
Non limitées dans le temps !**

**Statut des étudiants au sein de notre cursus de formation en QI GONG**  
"1ère année" jusqu'à 120 USC  
"2ème année" au-delà de 120USC  
"3ème année" au-delà de 240USC

**2. En qualité d'auditeur « libre » / en voie de « développement personnel »**

**3. Dans le cadre de séminaires de spécialisations professionnelles en QI GONG**

- QI GONG pour les enfants
- QI GONG pour les personnes âgées
- QI GONG pour personnes à « mobilité réduite »

*Une des spécialisations peut être accessible dès la première année*

## *Pourquoi proposons-nous ces différentes formules de formation ?*

☞ *Notre expérience de plus de 20 années passées au contact de plusieurs centaines d'étudiants nous permet aujourd'hui de proposer des formules de formation adaptées aux différents besoins des personnes, tout en leur permettant de s'approprier dans les meilleures conditions les spécificités du QI GONG :*

- ☉ Parce que chacun a une sensibilité au travail énergétique, des capacités et un rythme d'assimilation qui lui sont propres, nous voulons offrir la possibilité à nos étudiants d'organiser leur cursus d'études et leur rythme de progression de manière individualisée.
- ☉ Parce que le corps a besoin d'un minimum de temps pour intégrer la pratique, qu'une méthode de QI GONG quelle qu'elle soit, a besoin d'être perfectionnée, approfondie et supervisée par un enseignant expérimenté.
- ☉ Pour que chaque étudiant puisse se former aux méthodes de QI GONG qu'il souhaite en fonction de ses aspirations et de sa recherche personnelle.
- ☉ Le QI GONG représente une véritable voie d'épanouissement et de développement personnel. Il est absolument nécessaire de s'en faire sa propre expérience, de bien maîtriser en soi l'art du QI GONG avant de le transmettre ... !
- ☉ Les caractéristiques et les contenus de notre formation offriront les possibilités à tous ceux qui choisiront cette voie, de finaliser un projet professionnel d'avenir, original et passionnant et/ou d'élargir leurs compétences et leur champ d'activités professionnelles pour ceux déjà en exercice...

## Votre parcours de formation et votre statut étudiant à l'ITEQG

☞ À titre indicatif pour la préparation du professorat de QI GONG sur 3 ans.

Statut Des Etudiants	PARIS 11ème	REIMS	BRUXELLES	Certifications et diplômes
<b>1ère année</b> (jusqu'à 120 USC)	6 séminaires WE minimum + 1 Séminaire d'été de 6 jours	3 séminaires (de 4 jours) + 1 Séminaire d'été de 6 jours	7 séminaires WE minimum + 1 Séminaire d'été 4 jours	<b>Attestation de formation initiale à la pratique du QI GONG (120 USC)</b>
<b>2ème année</b> (Au-delà de 120USC)	6 séminaires WE minimum + 1 Séminaire d'été de 6 jours	3 séminaires (de 4 jours) + 1 Séminaire d'été de 6 jours	7 séminaires WE minimum + 1 Séminaire d'été 4 jours	<b>Certificat d'études en QI GONG Traditionnel (240 USC suivies)</b>
<b>3ème année</b> (Au-delà de 240 USC)	6 séminaires WE minimum + 1 Séminaire d'été de 6 jours	3 séminaires (de 4 jours) + 1 Séminaire d'été de 6 jours	7 séminaires WE minimum + 1 Séminaire d'été 4 jours	<b>Diplôme de professorat en QI GONG Traditionnel (360 USC suivies)</b>

Pour chaque année d'étude, les étudiants organisent librement leur progression en s'inscrivant aux séminaires de leur choix. Toutefois, pour les étudiants inscrits en diplôme de professorat un bilan de suivi pédagogique individualisé est fait en fin d'année avec le directeur technique

La formule « auditeur libre » voie de développement personnel n'impose pas la participation au séminaire d'été. Un étudiant inscrit selon la formule « auditeur libre » peut réintégrer sur simple demande le cycle diplômant s'il le souhaite. Il devra alors suivre le stage d'été annuel.

*Quelle que soit la formule choisie, chaque séminaire étant capitalisable,  
il vous est possible d'organiser votre parcours de formation,  
de manière adaptée à vos disponibilités et à votre propre rythme d'apprentissage.*

- **Un séminaire week-end à PARIS ou à BRUXELLES = 12 USC**
- **un séminaire de 4 jours à REIMS = 24USC**
- **Un Séminaire d'été : (6 jours) = 48 USC / (4 jours) = 32 USC**
- **Un séminaire week-end de spécialisation = 12 USC**
- **Un séminaire de 2 journées en TAIJIZHANG = 12 USC**

**Chaque étudiant dispose d'un espace formation en ligne où il retrouve ses notes de cours, ses documents administratifs, ses attestations de formation, des vidéos pédagogiques...**

# Programmation d'une année type de formation au professorat de QI GONG à l'ITEQG

## 📍 PARIS 11<sup>ème</sup> :

### 6 Séminaires « week-end » de QI GONG

Module 1 session A - Module 1 session B - Module 2 session A - Module 2 session B -  
Module 3 session A - Module 3 session B

### 1 séminaire d'été de 6 jours en juillet en FRANCE - en résidentiel (niveaux 1 & 2)

Au DOMAINE DU FAN - 87360 VERNEUIL-MOUSTIERS

Le Château Domaine du Fan est situé dans le Limousin, à une heure de route de Poitiers et de Limoges. il est accessible par le Train.

## 📍 REIMS :

### 3 Séminaires de QI GONG de 4 jours (du jeudi au dimanche)

Module 1 session A & B - Module 2 session A & B - Module 3 session A & B

### 1 séminaire d'été de 6 jours en juillet en FRANCE - en résidentiel (niveaux 1 & 2)

Au DOMAINE DU FAN - 87360 VERNEUIL-MOUSTIERS

Le Château Domaine du Fan est situé dans le Limousin, à une heure de route de Poitiers et de Limoges. il est accessible par le Train.

## 📍 BRUXELLES :

### 7 séminaires « week-end » de QI GONG

Module 1 session A - Module 1 session B - Module 2 session A - Module 2 session B -  
Module 3 session A - Module 3 session B - Module 4 session A -

### 1 séminaire d'été de 4 jours en BELGIQUE - en externat ou en résidentiel.

(Niveaux 1 & 2) à BRUXELLES "Woluwe saint pierre" le 1er WE de juillet (vendredi, samedi et dimanche) - avec une pratique du QI GONG en extérieur dans le joli parc de la maison Notre Dame du Chant d'Oiseau. Accessible par le tramway et/ou le bus depuis la gare Bruxelles Midi.

### Auxquels vous pouvez ajouter si vous le souhaitez (facultatif) :

#### 1 séminaire « week-end » de spécialisation professionnelles en QI GONG :

☞ Accessible dès la première année en fonction de votre niveau « technique »

Au choix :

*QI GONG pour personnes à mobilité réduite (1 séminaire de 2 journées)*

*QI GONG pour les enfants (1 séminaire de 2 journées)*

*QI GONG pour les personnes âgées (1 séminaire de 2 journées)*

☞ proposé chaque année en alternance à PARIS, REIMS et BRUXELLES

#### 1 séminaire de 2 journées de TAIJZHANG « la paume du TAIJI »

☞ Accessible avec le statut "2ème année"

☞ proposé chaque année à PARIS, BRUXELLES et CHARLEVILLE-MEZIERES

#### 1 séminaire de 2 journées de Daoyin « assis » et méditation

☞ Reportez-vous au programme général des séminaires PARIS – REIMS ou BRUXELLES



# Certifications & Diplômes délivrés par notre école

## 🌀 Niveau 1.

### **Attestation technique de formation initiale à la pratique du QI GONG :**

☞ Justifier au minimum de 120 USC

*Exemple de parcours de niveau 1 :*

France: 6 WE + 1 stage d'été de 6 jours

Belgique : 7 WE + 1 stage d'été de 4 jours

## 🌀 Niveau 2.

### **Certificat d'études en QI GONG traditionnel :**

☞ Justifier au minimum de 240 USC et satisfaire aux épreuves d'évaluations techniques.

*Exemple de parcours de niveau 2 - sur 2 ou 3 années*

France : 12 WE + 2 stages d'été de 6 jours.

Belgique : 14 WE + 2 stages d'été de 4 jours.

## 🌀 Niveau 3.

### **Diplôme de Professorat en QI GONG traditionnel :**

☞ Justifier au minimum de 360 USC et satisfaire aux épreuves d'évaluation techniques & pédagogiques.

*Exemple de parcours de niveau 3 - sur 3 ou 4 années*

France : 18 WE + 3 stages d'été de 6 jours.

Belgique : 21 WE + 3 stages d'été 4 jours.

## 🌀 Certificat d'intervenant spécialisé en QI GONG adapté.

**Le certificat est délivré dès le suivi des trois spécialisations et la production d'un petit rapport d'expérience dans la spécialisation de votre choix.**

**Une Attestations de formation de l'institut traditionnel d'enseignement du QI GONG est par ailleurs délivrée par spécialisation :**

- "QI GONG pour les enfants"
- "QI GONG pour les personnes âgées"
- "QI GONG pour les personnes à mobilité réduite"

## 🌀 Le Diplôme d'Arts Corporels Chinois du TAIJI

☞ Intégrant 3 formes majeures :  
**le Taijizhang "la paume du taiji"**  
**le Taijishan "l'éventail du taiji"**  
**le Taijijian "l'épée du taiji"**



**Un certificat est délivré pour chaque discipline et le diplôme d'arts corporels taiji une fois les 3 disciplines validées (non limité dans le temps)**

## 🌀 Calendrier des dates de formation de 1ère année (session 2026/2027)

### 🌀 PARIS :

Les séminaires week-end (samedi et dimanche)

Module 1 session A / 17-18 octobre 2026

Module 1 session B / 28-29 novembre 2026

Module 2 session A / 09-10 janvier 2027

Module 2 session B / 06-07 février 2027

Module 3 session A / 20-21 mars 2027

Module 3 session B / 01-02 mai 2027

Le séminaire d'été du 19 au 25 juillet 2027

**Votre inscription doit être formalisée sur le formulaire général d'inscription ITEQG 2026-2027.**

### 🌀 REIMS :

Sous forme de séminaires de 4 journées (du jeudi à dimanche)

Module 1 sessions A & B / 19-20-21-22 novembre 2026

Module 2 session A & B / 18-19-20-21 février 2027

Module 3 session A & B / 22-23-24-25 avril 2027

Le séminaire d'été du 19 au 25 juillet 2027



### 🌀 BRUXELLES :

Les séminaires week-end (samedi et dimanche)

Module 1 session A / 31 octobre – 1er novembre 2026

Module 1 session B / 12-13 décembre 2026

Module 2 session A / 16-17 janvier 2027

Module 2 session B / 13-14 février 2027

Module 3 session A / 13-14 mars 2027

Module 3 session B / 10-11 avril 2027

Module 4 session A / 29-30 mai 2027

Le séminaire d'été du 08 au 11 juillet 2027

## 🌀 Séminaires « week-end » de spécialisation en QI GONG :

### 🌀 Séminaires de spécialisations professionnelles en QI GONG

- |   |                             |                      |
|---|-----------------------------|----------------------|
| <input type="checkbox"/> QI GONG pour personnes âgées         | <b>Charleville-Mézières</b> | ○ 30-31 janvier 2027 |
| <input type="checkbox"/> QI GONG personnes à mobilité réduite | <b>Charleville-Mézières</b> | ○ 13-14 mars 2027    |
| <input type="checkbox"/> QI GONG pour les enfants             | <b>Charleville-Mézières</b> | ○ 04-05-06 juin 2027 |
| <input type="checkbox"/> Dao yin « assis » et méditation      | <b>Charleville-Mézières</b> | ○ 06-07 mars 2027    |

# Déroulement et contenu des épreuves de Certifications en QI GONG à l'ITEQG

Tout au long de leur parcours, les étudiants sont assistés par le directeur pédagogique pour la préparation des épreuves techniques et pédagogiques de certifications.

Les sessions d'examen « technique » ont lieu chaque année dans le cadre des séminaires de 2 jours ou de 4 jours en France et en Belgique.

☞ **2 sessions d'examens techniques sont programmées par an (en avril/mai et en juin).**

Les sessions d'examen « pédagogique » en vue de la validation du diplôme de professorat de QI GONG ont lieu chaque année **dans le cadre des séminaires week-end et d'été en France et en Belgique.**

## ☉ Attestation de formation initiale à la pratique du QI GONG

- Délivrance de cette attestation au terme d'un suivi assidu de 120 USC.

## ☉ Certificat d'études en QI GONG traditionnel :

Au terme d'un suivi de 240 USC

- Passage d'une évaluation technique :

*Epreuves imposées :*

Démonstration de la posture zhan zhuang gong

Démonstration de 2 séries intégrales de QI GONG « dynamique » de cycle 1



## ☉ Diplôme de Professorat en QI GONG traditionnel :

Au terme d'un suivi de 360 USC

- Passage d'une évaluation technique :

*Epreuves imposées :*

Démonstration de la posture « enlacer la lune »

Démonstration de 2 séries intégrales de QI GONG « dynamique » de cycle 2

Passage d'une épreuve pédagogique « conduite d'une séance de QI GONG »

Production d'un dossier d'approfondissement technique en lien avec un élément technique « Majeur » de la pratique du QI GONG. Si vous le souhaitez, vous disposez dès votre entrée en 3ème année d'un tuteur issu du collège des enseignants de l'ITEQG pour vous accompagner.



## ☯ Matière « Pratique »

Notre école a pour objectif de former des professeurs disposant d'un baguage solide et complet dans les différents domaines de pratique et d'applications du QI GONG.

Notre programme d'enseignement se décline sur un minimum de 360 Unités/heures de Stages Capitalisables. Temps nécessaire à l'apprentissage et à l'assimilation de ce programme, qui vous permettra à terme de valider votre diplôme de professorat de QI GONG (certification technique et pédagogique) et de vous présenter au diplôme d'enseignant de QI GONG de l'Union PRO QI GONG dont nous sommes une école agréée.

Vous apprécierez une fois le cursus entamé, combien il est important de pouvoir prendre le temps d'apprendre, de découvrir, de revoir, d'approfondir, les fondements et les différentes méthodes de QI GONG qui vous sont proposés ici sur 3 années d'études.

En effet, l'objectif à terme n'est pas d'apprendre de nombreuses méthodes de QI GONG, mais d'affiner les fondements de la pratique et le ressenti qui feront évoluer sans fin votre baguage technique...

### 📍 Vous découvrirez au fil des séminaires une véritable progression et cohérence dans les différents niveaux de la pratique des fondamentaux du QI GONG :

- ☯ Le travail postural à travers les notions de placement, alignement, verticalité, gravité, relâchement et d'enracinement : nous abordons les différentes postures et styles des « QI GONG de l'arbre » avec leurs principales applications. Vous étudierez et approfondirez la pratique des 10 postures majeures du QI GONG.
- ☯ Les éléments techniques de l'entraînement « dynamique » : axes, lien, fluidité, spirales...
- ☯ Les techniques de respiration et de sons avec leurs applications spécifiques
- ☯ Le travail sur la nature du mental à travers les techniques de méditation
- ☯ La conduite de l'énergie à travers les techniques de visualisation et le système des méridiens
- ☯ Les automassages (séries générales et applications spécifiques au rythme des saisons)
- ☯ Le HUN YUAN QI GONG ou "QI GONG de l'énergie primordiale" « **Technique majeure du QI GONG** » permettant de régénérer l'énergie véritable et de chasser les souffles « viciés ».
- ☯ Le FANG SONG QI GONG – exercices statiques et dynamique du relâchement.

👉 *Tous ces niveaux de pratique seront soutenus par des apports d'anatomie générale*



# Programme d'étude technique

## 1<sup>ère</sup> année « niveau d'acquisition »

<i>Abordé lors des séminaires Week-ends de formation</i>	<i>Abordé en séminaires d'été</i>
<p><b>Programme des fondamentaux :</b></p> <p>Les automassages</p> <ul style="list-style-type: none"><li>• Tonification générale</li><li>• Mains</li><li>• Visages</li><li>• Pieds</li><li>• Méthodes « chasse le vent »</li></ul> <p>Le placement postural Les techniques de respiration Les postures de méditation « debout » 1 à 10 Les 9 portes du fang song niveau 1 Les 20 mouvements du hun yuan qi gong La respiration macrocosmique Le daoyin « assis » et la méditation</p>	<p><b>Programme des fondamentaux :</b></p> <p>Le hun yuan qi gong</p> <p>Les 18 mouvements du yangsheng taiji</p> <p>Les exercices de marche du wudang qi gong</p> <p>Le daoyin « assis » et la méditation</p> <p>Les 9 portes du fang song niveau 2</p>
<p><b>Les méthodes de QI GONG :</b></p> <p>Les 8 pièces de brocart Les 12 formes du yijijing Les 20 mouvements du wudang daoyin qi gong Les 20 mouvements du batônnet taiji Les paysans chinois Les quatre animaux divins : la tortue, le dragon, Le Phoenix et la licorne Le TAIJZHANG « la paume du TAIJI »</p>	<p><b>Les méthodes de QI GONG :</b></p> <p>QI GONG des 28 formes des damo yijinjing 1<sup>ère</sup> niveau exercices 1 à 9</p> <p>QI GONG des 18 formes des TAIJI QI GONG 1<sup>ère</sup> année : exercices 1 à 9</p> <p>QI GONG des 6 sons taoïstes</p> <p>QI GONG des 5 animaux : le tigre, la grue, le serpent, l'ours et le singe</p> <p>QI GONG les animaux de wudang shan : La tortue</p> <p>Le TAIJZHANG « la paume du TAIJI » : • Apprentissage de la 1<sup>ère</sup> partie</p>

**2<sup>ème</sup> année « niveau de Perfectionnement »**  
**« Certificat d'études et de compétences en QI GONG »**

<i>Abordé lors des séminaires Week-ends de formation</i>	<i>Abordé en séminaires d'été</i>
<p><b>Programme des fondamentaux :</b></p> <p>Les automassages</p> <ul style="list-style-type: none"> <li>• Tonification générale</li> <li>• Mains</li> <li>• Visages</li> <li>• Pieds</li> <li>• Méthodes « chasse le vent »</li> </ul> <p>Le placement postural            Les techniques de respiration            Les postures de méditation « debout » 1 à 10            Les 9 portes du fang song niveau 1            Les 20 mouvements du hun yuan qi gong            La respiration macrocosmique            Le daoyin « assis » et la méditation</p>	<p><b>Programme des fondamentaux :</b></p> <p>Le hun yuan qi gong</p> <p>Les 18 mouvements du yangsheng taiji</p> <p>Les exercices de marche du wudang qi gong</p> <p>Le daoyin « assis » et la méditation</p> <p>Les 9 portes du fang song niveau 2</p>
<p><b>Les méthodes de QI GONG :</b></p> <p>Les 8 pièces de brocart            Les 12 formes du yijijing            Les 20 mouvements du wudang daoyin qi gong            Les 20 mouvements du bâtonnet taiji            Les paysans chinois            Les quatre animaux divins : la tortue, le dragon, Le Phoenix et la licorne            Le TAIJIZHANG « la paume du TAIJI »</p>	<p><b>Les méthodes de QI GONG :</b></p> <p>QI GONG des 28 formes des damo yijinjing</p> <ul style="list-style-type: none"> <li>• Perfectionnement du 1<sup>er</sup> niveau exercices 1 à 9</li> <li>• Acquisition du 2<sup>ème</sup> niveau exercices 10 à 18</li> </ul> <p>QI GONG des 18 formes des TAIJI QI GONG</p> <ul style="list-style-type: none"> <li>• Perfectionnement du 1<sup>er</sup> niveau exercices 1 à 9</li> <li>• Acquisition du 2<sup>ème</sup> niveau exercices 10 à 18</li> </ul> <p>QI GONG des 6 sons taoïstes</p> <p>QI GONG des 5 animaux : le tigre, la grue, le serpent, l'ours et le singe</p> <p>QI GONG les animaux de wudang shan :</p> <ul style="list-style-type: none"> <li>• Perfectionnement de la Tortue</li> <li>• Acquisition de la Grue</li> </ul> <p>Le TAIJIZHANG « la paume du TAIJI »</p> <ul style="list-style-type: none"> <li>• Perfectionnement de la 1<sup>ère</sup> partie</li> <li>• Apprentissage de la 2<sup>ème</sup> partie</li> </ul>

## 3<sup>ème</sup> année « niveau de maîtrise »

### Diplôme de professorat de QI GONG traditionnel

<i>Abordé lors des séminaires Week-ends de formation</i>	<i>Abordé en séminaires d'été</i>
<p><b>Programme des fondamentaux :</b></p> <p>Les automassages</p> <ul style="list-style-type: none"><li>• Tonification générale</li><li>• Mains</li><li>• Visages</li><li>• Pieds</li><li>• Méthodes « chasse le vent »</li></ul> <p>Le placement postural Les techniques de respiration Les postures de méditation « debout » 1 à 10 Les 9 portes du fang song niveau 1 Les 20 mouvements du hun yuan qi gong La respiration macrocosmique Le daoyin « assis » et la méditation</p>	<p><b>Programme des fondamentaux :</b></p> <p>Le hun yuan qi gong</p> <p>Les 18 mouvements du yangsheng taiji</p> <p>Les exercices de marche du wudang qi gong</p> <p>Le daoyin « assis » et la méditation</p> <p>Les 9 portes du fang song niveau 2</p>
<p><b>Les méthodes de QI GONG :</b></p> <p>Les 8 pièces de brocart Les 12 formes du yijijing Les 20 mouvements du wudang daoyin qi gong Les 20 mouvements du batônnet taiji Les paysans chinois Les quatre animaux divins : <i>la tortue, le dragon, le Phoenix et la licorne</i> Le TAIJZHANG « la paume du TAIJI »</p>	<p><b>Les méthodes de QI GONG :</b></p> <p>QI GONG des 28 formes des damo yijinjing</p> <ul style="list-style-type: none"><li>• Perfectionnement des niveaux 1 et 2</li><li>• Acquisition du 3ème niveau exercices 19 à 28</li></ul> <p>QI GONG des 18 formes des TAIJI QI GONG</p> <ul style="list-style-type: none"><li>• Niveau de perfectionnement et maîtrise des 18 formes</li></ul> <p>QI GONG des 6 sons taoïstes</p> <p>QI GONG des 5 animaux : <i>le tigre, la grue, le serpent, l'ours et le singe</i></p> <p>QI GONG les animaux de wudang shan :</p> <ul style="list-style-type: none"><li>• Niveau de perfectionnement et maîtrise des formes de la Tortue et de la Grue</li></ul> <p>Le TAIJZHANG « la paume du TAIJI »</p> <ul style="list-style-type: none"><li>• Perfectionnement de la 1<sup>ère</sup> et 2<sup>ème</sup> parties</li></ul>

Pour toutes les formes de QI GONG enseignées, il existe des supports, livres et DVD vous permettant de retrouver chez vous tous les exercices...

## ☯ Matière « théorique »

Tous ces chapitres essentiels de la médecine traditionnelle chinoise vous sont enseignés dans le cadre de la formation pour une compréhension et application directes dans la pratique du QI GONG. **Art de vivre, pratique de santé, développement spirituel...**

- Pour votre parcours personnel.
- Pour l'accompagnement des personnes (conseil, suivi individualisé...).
- Pour des applications pédagogiques spécifiques dans le cadre de vos cours de QI GONG.
  - Historique, principes et généralités du QI GONG.
  - L'homme et l'univers : une énergie unique !
  - L'organisation énergétique de l'homme :
    - L'homme orienté
    - Les trois trésors « SAN BAO » - Les 3 DAN TIAN
    - Les trois réchauffeurs « SAN JIAO »
    - Les énergies qui nous animent (origine, fonction et circulation)
  - Le système des méridiens et ses ramifications
  - Les principaux points et centres d'énergies de l'homme
  - L'embryologie chinoise - MING MEN (la porte de la vie)
  - Le YIN/YANG : Théorie fondamentale, principes et applications dans le QI GONG
  - Les 5 éléments (WU XING) : Théorie fondamentale, principes et applications dans le QI GONG
  - Les BEN SHEN (les 5 entités viscérales ou âmes végétatives)
  - Les 6 énergies et les 6 grands méridiens
  - La physiologie du sang et des liquides organiques
  - Aspect énergétique des « cinq organes », « six entrailles » (physiopathologie) : fonctions – modèles de déséquilibres – manifestations pathologiques
  - Etude des 8 merveilleux vaisseaux
  - La prise du pouls et les éléments du bilan énergétique chinois
  - Les cinq constitutions (typo-morphologie chinoise)
  - La Psycho-énergétique chinoise : " Les sentiments déréglés"
  - Synthèse et applications des exercices de QI GONG en relation avec les 5 organes
  - QI GONG et saisonnalité
  - YI JING (YI KING) le grand livre des mutations - initiation et consultations pédagogiques en groupe.
  - La Physiopathologie énergétique des viscères (ZANG/FU) :  
Etude de la Physio-pathologie des viscères selon la médecine traditionnelle chinoise
  - Apprentissage des 12 méridiens principaux : anatomie, repérage du trajet et des points essentiels.



## Organisation & structure pédagogique « type » d'un séminaire « week-end » à l'ITEQG

- Ⓢ Chaque séminaire de formation se déroule sur 2 journées complètes à PARIS et BRUXELLES (samedi et dimanche) et sur 4 journées à REIMS (Jeudi - vendredi samedi et dimanche)

Les horaires des cours sont généralement bien adaptés avec les arrivées des TGV & THALYS, le jeudi ou samedi matin et les départs le dimanche après-midi.

### Ⓢ Journée Samedi « type » (PARIS et REIMS) :

10h – 13h (Bruxelles 10h- 12h30)

- Pratique et approfondissement des fondamentaux du QI GONG
- Etude d'une méthode de WAIDAN QI GONG
- Apport théorique de l'énergétique chinoise appliquée au QI GONG

14h30 – 18h (Bruxelles 14h-18h)

- Pratique du WUDANG QI GONG & styles apparentés
- Approche d'une thématique liée à la pratique du QI GONG et à ses applications
- Pédagogie appliquée – corrections collectives & individualisées - QI GONG avec partenaire

### Ⓢ Journée Dimanche « type » (PARIS et REIMS) :

9h – 12h (Bruxelles 9h-12h30)

- Pratique et approfondissement des fondamentaux du QI GONG
- Pratique (suite) du WAIDAN QI GONG
- Pratique (suite) du WUDANG QI GONG & styles apparentés

13h – 16h (Bruxelles 13h30-16h)

- Pratique (suite) du WUDANG QI GONG & styles apparentés
- Apprentissage des 12 méridiens principaux : repérage anatomique, massage, principaux points
- Pratique des techniques de massages énergétiques chinois (TUINA)

☞ Reportez-vous au programme détaillé des séminaires pour y découvrir les contenus

- Ⓢ Les cours théoriques sont proposés avec l'appui d'une vidéo-projection.



Le centre de formation à BRUXELLES impose systématiquement la prise des repas du midi – (végétarien ou carné à préciser à la réservation). Vous pouvez aussi bénéficier sur place d'un hébergement avec repas du soir et petit-déjeuner, avec une arrivée possible dès la veille au soir du séminaire). Dès votre inscription en formation à Bruxelles vous recevrez un formulaire d'inscription pour les repas et éventuellement votre hébergement si vous souhaitez loger sur place.

- Ⓢ Les étudiants reçoivent systématiquement sur leur espace « dédié » des supports écrits pour la théorie et des notes de cours illustrées pour la partie pratique.



- Ⓢ Organisation & structure pédagogique « type » des séminaires « d'été » France et Belgique à l'ITEQG (reportez-vous au programme des séminaires)

## Coût pédagogique

### ☉ Parcours diplômant individualisé par « unités de stages capitalisables » & séminaires « Auditeurs libres » / développement personnel.

- ☉ Séminaire week-end QI GONG ou 2 journées de TAIJIZHANG - (12 USC) : 210 €
- ☉ Séminaire QI GONG de 4 journées à REIMS - (48 USC) : 420 €
- ☉ Séminaire d'été de 6 jours en France – (48 USC) : 450 €
- ☉ Séminaire d'été de 4 jours en Belgique – (24 USC) : 300 €
- ☉ Séminaire de 2 journées week-end de spécialisation professionnelle : 259€
- ☉ Séminaire de 3 journées de spécialisation : 310€

### ☉ Tarifs dégressifs avec possibilité de paiements échelonnés pour toute inscription « annuelle »

L'inscription directe à la formation annuelle de QI GONG à PARIS- REIMS et/ou à BRUXELLES Avec le stage annuel d'été, vous permet de bénéficier d'une réduction sur le montant global.

- ☞ Si vous participez au-delà de votre inscription initiale au cycle QI GONG à des séminaires de "spécialisations professionnelles" ou de TAIJIZHANG, Vous bénéficiez également de la remise de -10% ou -15% (Déductible directement sur le bulletin d'inscription)

#### 6 séminaires week-end à PARIS + le séminaire d'été en France = 1710€

☉ Après réduction (- 10%) = 1539€ ou paiement comptant à l'inscription (-15%) 1453.50€

Possibilité de paiements échelonnés :

439€ à l'inscription (ou encaissés 15 jours avant le 1<sup>er</sup> séminaire sur indication de votre part)  
+ 4 versements (\*) de 275€ (encaissés le 10 tous les 2 mois suivants le 1<sup>er</sup> séminaire)  
ou 8 versements (\*) de 137.50€ (encaissés le 10 des 8 mois suivants le 1<sup>er</sup> séminaire)

#### 3 séminaires de 4 jours à REIMS + le séminaire d'été en France = 1710€

☉ Après réduction (- 10%) = 1539€ ou paiement comptant à l'inscription (-15%) 1453.50€

Possibilité de paiements échelonnés :

439€ à l'inscription (ou encaissés 15 jours avant le 1<sup>er</sup> séminaire sur indication de votre part)  
+ 4 versements (\*) de 275€ (encaissés le 10 tous les 2 mois suivants le 1<sup>er</sup> séminaire)  
ou 8 versements (\*) de 137.50€ (encaissés le 10 des 8 mois suivants le 1<sup>er</sup> séminaire)

#### 7 séminaires week-end à BRUXELLES + le séminaire d'été en Belgique = 1770€

☉ Après réduction (- 10%) = 1593€ ou paiement comptant à l'inscription (-15%) 1506.20€

Possibilité de paiements échelonnés :

493€ à l'inscription (ou encaissés 15 jours avant le 1<sup>er</sup> séminaire sur indication de votre part)  
+ 4 versements (\*) de 275€ (encaissés le 10 tous les 2 mois suivants le 1<sup>er</sup> séminaire)  
ou 8 versements (\*) de 137.50€ (encaissés le 10 des 8 mois suivants le 1<sup>er</sup> séminaire)

**Remise directe de -20% applicable pour le second conjoint (non cumulable avec les autres formules de réductions)**

**Cours d'intégration technique proposés sur zoom 9€ la séance les mercredis de 18 :30 à 19 :30 (replay possible) calendrier communiqué à la rentrée de septembre (2 séances après chaque séminaire suivis à PARIS – REIMS ou BRUXELLES).**

**Pour la France** joindre votre règlement au comptant par chèque ou vos versements échelonnés par chèques à votre dossier d'inscription ou par virement bancaire sur notre compte **crédit mutuel** indiquez bien pour le bénéficiaire : ROGISSART BRUNO (EI)

IBAN FR7610278088520001911894134 BIC : CMCIFR2A – joignez impérativement une copie de l'ordre de virement établi par votre banque à votre dossier d'inscription.

**Pour la Belgique** procédez à un encodage de virement bancaire sur notre compte **Belfius Couvin** Pour la Belgique banque BELFIUS IBAN : BE09068238632757 BIC : GKCCBEBB - joignez impérativement une copie de l'ordre de virement établi par votre banque à votre dossier d'inscription.

☞ *Toute inscription doit être établie à partir du formulaire général.*

